











СПЕЦИАЛИЗИРОВАННАЯ МЕБЕЛЬ ДЛЯ КАБИНЕТОВ ХИМИИ


вид	наименование	Размеры, мм		Код
		длина L x ширина B x		
		высота H		
СТОЛ УЧЕНИЧЕСКИЙ ДЛЯ КАБИНЕТА ХИМИИ без сантехники				
	столешница - пластик, металлокаркас , задняя стенка стальной лист с полимерным покрытием, крючки на боковых опорах, регулируемые опоры для компенсации неровностей пола	1200x600x720		СХУ-1П
СТОЛ УЧЕНИЧЕСКИЙ ДЛЯ КАБИНЕТА ХИМИИ с надстройкой				
	столешница - пластик, металлокаркас , задняя стенка стальной лист с полимерным покрытием, крючки на боковых опорах, регулируемые опоры для компенсации неровностей пола	1200x600x720(1020)		СХУ_н-1П
СТОЛ УЧЕНИЧЕСКИЙ ДЛЯ КАБИНЕТА ХИМИИ с сантехникой				
	столешница - пластик, металлокаркас, задняя стенка и короб для сантехники-металлический, мойка-слив 100x100x100 мм из полипропилена, кран лабораторный для холодной воды, крючки на боковых опорах, регулируемые опоры для компенсации неровностей пола	1200x600x720		СХУ-2П-П
	столешница - пластик, металлокаркас, задняя стенка и короб для сантехники-металлический, мойка-слив 100x100x100 мм из нерж.стали, кран шаровый для холодной воды, крючки на боковых опорах, регулируемые опоры для компенсации неровностей пола	1200x600x720		СХУ-2П-Н
СТОЛ УЧЕНИЧЕСКИЙ ДЛЯ КАБИНЕТА ХИМИИ с сантехникой и надстройкой				
	столешница - пластик, металлокаркас, задняя стенка и короб для сантехники-металлический, мойка-слив 100x100x100 мм из полипропилена, кран лабораторный для холодной воды, крючки на боковых опорах, регулируемые опоры для компенсации неровностей пола	1200x600x720(1020) мм		СХУ_н-2П
	столешница - пластик, металлокаркас, задняя стенка и короб для сантехники-металлический, мойка-слив 100x100x100 мм из нерж.стали, кран шаровый для холодной воды, крючки на боковых опорах, регулируемые опоры для компенсации неровностей пола	1200x600x720(1020) мм		СХУ_н-2П


СТОЛ ДЕМОНСТРАЦИОННЫЙ ХИМИЧЕСКИЙ без сантехники








	<p>столешница - керамогранит, металлокаркас, задняя стенка-металлическая, блок розеток, автомат отключения и выдвижной ящик на передней панели</p>	<p>1200x700x900 мм</p>	<p>СХД-1КГ</p>
---	--	------------------------	-----------------------

СТОЛ ДЕМОНСТРАЦИОННЫЙ ХИМИЧЕСКИЙ с сантехникой, возможна комплектация мойками из полипропилена 300x300x200 мм и смесителем лабораторным


	<p>столешница - керамогранит, металлокаркас, задняя стенка металл, короб для сантехники-металлический, мойка-слив 100x100x100 мм из полипропилена, кран лабораторный для холодной воды</p>	<p>1200x700x900 мм</p>	<p>СХД-2КГ-П</p>
---	--	------------------------	-------------------------

	<p>столешница - керамогранит, металлокаркас, задняя стенка металл, короб для сантехники-металлический, мойка-слив 100x100x100 мм из нерж.стали, кран шаровый для холодной воды</p>	<p>1200x700x900 мм</p>	<p>СХД-2КГ-Н</p>
--	--	------------------------	-------------------------


	<p>столешница - керамогранит, металлокаркас, задняя стенка металл, встроенные тумбы с дверкой, одна с полкой, в другой-сантехника, мойка-слив 100x100x100 мм из полипропилена, кран лабораторный для холодной воды, в комплекте-сифон и гибкая подводка</p>	<p>1700x700x900 мм</p>	<p>СХД-3КГ-П</p>
	<p>столешница - керамогранит, металлокаркас, задняя стенка металл, встроенные тумбы с дверкой, одна с полкой, в другой-сантехника, мойка-слив 100x100x100 мм из нерж.стали, кран бытовой для холодной воды, в комплекте-сифон и гибкая подводка</p>	<p>1700x700x900 мм</p>	<p>СХД-3КГ-Н</p>

	<p>столешница - керамогранит, металлокаркас, задняя стенка металл, встроенная тумба с 4-мя ящиками, встроенная тумба с дверкой с сантехникой, мойка-слив 100x100x100 мм из полипропилена, кран лабораторный для холодной воды, в комплекте-сифон и гибкая подводка</p>	1700x700x900 мм	СХД-4Кг-П
	<p>столешница - керамогранит, металлокаркас, задняя стенка металл, встроенная тумба с 4-мя ящиками, встроенная тумба с дверкой с сантехникой, мойка-слив 100x100x100 мм из нерж.стали, кран бытовой для холодной воды, в комплекте-сифон и гибкая подводка</p>		СХД-4Кг-Н
СТОЛ УЧИТЕЛЬСКИЙ			
	столешница-пластик, тумба с 3-мя ящиками, задняя стенка из ЛДСП	1200x700x750 мм	СПУ
СТОЛ УЧИТЕЛЬСКИЙ с надстройкой			
	столешница-пластик, тумба с 3-мя ящиками, задняя стенка и надстройка из ЛДСП	1200x700x750 (1050) мм	СПУ _н
СТОЛ РАБОЧИЙ с тремя ящиками, возможна комплектация надстройкой металлической			
	столешница - пластик-постформинг	1500x600x750(900)	СР-4П
СТОЛ РАБОЧИЙ с двумя ящиками, возможна комплектация надстройкой металлической			
	столешница - пластик-постформинг	1200x600x750(900)	СР-5П
ТУМБЫ ПОДКАТНЫЕ НА РОЛИКАХ			
	верх - пластик	450x500x560	Т-1П
	верх - пластик	450x500x560	Т-3П


СТОЛ ЛАБОРАТОРНЫЙ МОЕЧНЫЙ (одинарная мойка из нерж стали глуб 200 мм.) Комплектация смесителем, сифоном и гибкими подводками.


	столешница – нержавеющая сталь	600x600x900	СЛМ-1Н
---	--------------------------------	-------------	--------

СТОЛ ЛАБОРАТОРНЫЙ МОЕЧНЫЙ Комплектация лабораторными смесителями Far или бытовым смесителем, сифонами и гибкими подводками


	столешница-монолитный пластик, одна мойка из полипропилена 400x400x300 мм, смеситель лабораторный Far	800x700x900	СЛМ-3МП-П
---	---	-------------	-----------

СУШИЛЬНАЯ ПАНЕЛЬ


	полипропиленовая, в комплекте 72 съемных штыря, настольное и настенное крепление	450x630	С-П
---	--	---------	-----


	металлическая	465x350x135 мм	С-1
	32 штыря, длина 90 мм		

СТОЛЫ ЛАБОРАТОРНЫЕ ДЛЯ АНАЛИТИЧЕСКИХ ВЕСОВ

	столешница – гранитная плита	600x400x750	СЛВ-Г
---	------------------------------	-------------	-------

ШКАФ ДЛЯ ХРАНЕНИЯ ХИМИЧЕСКИХ РЕАКТИВОВ И МАТЕРИАЛОВ одно- и двухстворчатый

	металлический, одна дверь, 4 полки (вытяжной фланец-по заказу)	600x420x1800 мм	ШХ-2
---	--	-----------------	------


	боковины и полки – металлические, дверца– стеклянная, (вытяжной фланец-по заказу)	600x420x1800 мм	ШХ-2С
---	---	-----------------	-------

ШКАФЫ ВЫТЯЖНЫЕ


Подъемная рама из оргстекла, светильник внутренний, блок брызгозащищенных розеток и выключатель на передней панели, вытяжка с нижней тумбы, вытяжной фланец с шибером d=150 мм;

вид	материал столешницы	Размеры, мм		Код
		длина L	ширина В х высота Н	

ШКАФ ВЫТЯЖНОЙ без подвода воды

	столешница - керамогранит	1035x750x2150 мм	ШВ-СК-1Кг
---	---------------------------	------------------	-----------

ШКАФ ВЫТЯЖНОЙ с подводом воды

	<p>столешница - керамогранит,</p>	<p>1035x750x2150 мм</p>	<p>ШВ-УК-1Кг</p>
---	-----------------------------------	-------------------------	-------------------------


ШКАФЫ ВЫТЯЖНЫЕ ДЕМОНСТРАЦИОННЫЕ

Подъемная рама и рабочая камера из оргстекла ,светильник внутренний, блок брызгозащищенных розеток и выключатель на передней панели, нижнее основание со съемным экраном, вытяжной фланец с шибером d=150 мм;

ШКАФ ВЫТЯЖНОЙ ДЕМОНСТРАЦИОННЫЙ без подвода воды

	<p>столешница - керамогранит</p>	<p>1035x750x2150 мм</p>	<p>ШВД-СК-1Кг</p>
---	----------------------------------	-------------------------	--------------------------

ШКАФ ВЫТЯЖНОЙ ДЕМОНСТРАЦИОННЫЙ с подводом воды

	<p>столешница - керамогранит, врезная мойка -слив из полипропилена, кран лабораторный, сифон и гибкая подводка-в комплекте</p>	<p>1035x750x2150 мм</p>	<p>ШВД-УК-1Кг-П</p>
	<p>столешница - керамогранит, врезная мойка -слив из нерж.стали, кран шаровый, сифон и гибкая подводка-в комплекте</p>	<p>1035x750x2150 мм</p>	<p>ШВД-УК-1Кг-Н</p>

ПО ЗАКАЗУ ВЫТЯЖНЫЕ ШКАФЫ КОМПЛЕКТУЮТСЯ КАНАЛЬНЫМИ ВЕНТИЛЯТОРАМИ